



Территориальный орган
Федеральной службы
государственной статистики
по Волгоградской области

О ФИНАНСОВОМ СОСТОЯНИИ ОРГАНИЗАЦИЙ ВОЛГОГРАДСКОЙ ОБЛАСТИ



за январь-март 2022 года

О ФИНАНСОВОМ СОСТОЯНИИ ОРГАНИЗАЦИЙ

январь – март 2022 года

- 01 САЛЬДИРОВАННЫЙ ФИНАНСОВЫЙ РЕЗУЛЬТАТ ОРГАНИЗАЦИЙ
- 02 ПРИБЫЛЬ ОРГАНИЗАЦИЙ
- 03 УБЫТОК ОРГАНИЗАЦИЙ
- 04 ФИНАНСОВЫЕ РЕЗУЛЬТАТЫ ДЕЯТЕЛЬНОСТИ ОРГАНИЗАЦИЙ
- 05 ДОЛЯ ОРГАНИЗАЦИЙ, ПОЛУЧИВШИХ ПРИБЫЛЬ (УБЫТОК)
- 06 КРЕДИТОРСКАЯ И ДЕБИТОРСКАЯ ЗАДОЛЖЕННОСТЬ ОРГАНИЗАЦИЙ



САЛЬДИРОВАННЫЙ ФИНАНСОВЫЙ РЕЗУЛЬТАТ ПО ВИДАМ ЭКОНОМИЧЕСКОЙ ДЕЯТЕЛЬНОСТИ

ЯНВАРЬ-МАРТ 2022 г.,
МЛН РУБЛЕЙ

Всего **30 220,6** млн руб.
(197,4% к январю-марту 2021 г. *)



20 097,2

Обрабатывающие производства

20 097,2



Обрабатывающие
производства



4 441,0

Сельское, лесное хозяйство, охота,
рыболовство и рыбоводство

4 441,0



Сельское, лесное хозяйство,
охота, рыболовство
и рыбоводство



2 292,7

Обеспечение электрической энергией, газом
и паром; кондиционирование воздуха

2 292,7



Обеспечение электрической
энергией, газом и паром;
кондиционирование воздуха



1 563,9

Торговля оптовая и розничная;
ремонт автотранспортных средств
и мотоциклов

1 563,9



Торговля оптовая и розничная;
ремонт автотранспортных
средств и мотоциклов



1 342,0

Деятельность по операциям
с недвижимым имуществом

907,8



Добыча полезных
ископаемых

436,6



Деятельность
профессиональная,
научная и техническая

-88,8



Водоснабжение; водоотведение,
организация сбора и утилизации
отходов, деятельность
по ликвидации загрязнений

-187,5



Транспортировка
и хранение

-588,4



Строительство



-588,4

Строительство

ПРИБЫЛЬ - **УБЫТОК** = **САЛЬДИРОВАННЫЙ ФИНАНСОВЫЙ РЕЗУЛЬТАТ**

• ПО СОПОСТАВИМОМУ КРУГУ ОРГАНИЗАЦИЙ.





ПРИБЫЛЬ ОРГАНИЗАЦИЙ

ЯНВАРЬ-МАРТ 2022 г.,
МЛН РУБЛЕЙ

Всего **33 501,8** млн руб.
(169,5% к январю-марту 2021 г. *)



21 193,6

Обрабатывающие производства


21 193,6



4 477,3

Сельское, лесное хозяйство, охота,
рыболовство и рыбоводство

4 477,3



2 478,4

Обеспечение электрической энергией, газом
и паром; кондиционирование воздуха

2 478,4



1 738,5



1 368,9



1 172,1



486,7



247,6



122,0



101,2



122,0

Строительство



Обрабатывающие
производства



Сельское, лесное хозяйство,
охота, рыболовство
и рыбоводство



Обеспечение электрической
энергией, газом и паром;
кондиционирование воздуха



Торговля оптовая и розничная;
ремонт автотранспортных
средств и мотоциклов



Деятельность по операциям
с недвижимым имуществом



Добыча полезных
ископаемых



Деятельность
профессиональная,
научная и техническая



Транспортировка
и хранение



Строительство



Водоснабжение; водоотведение,
организация сбора и утилизации
отходов, деятельность
по ликвидации загрязнений





УБЫТОК ОРГАНИЗАЦИЙ

ЯНВАРЬ-МАРТ 2022 г.,
МЛН РУБЛЕЙ

Всего **3 281,2** млн руб.
(73,6% к январю-марту 2021 г. *)



1 096,4

Обработывающие производства

1 096,4



Обработывающие
производства



710,4

Строительство

710,4



Строительство



435,1

Транспортировка и хранение

435,1



Транспортировка и хранение

264,4



Добыча полезных ископаемых

190,0



Водоснабжение; водоотведение,
организация сбора и утилизации
отходов, деятельность
по ликвидации загрязнений

185,7



Обеспечение электрической
энергией, газом и паром;
кондиционирование воздуха

174,6



Торговля оптовая и розничная;
ремонт автотранспортных
средств и мотоциклов

50,1



Деятельность профессиональная,
научная и техническая

36,3



Сельское, лесное хозяйство,
охота, рыболовство
и рыбоводство

26,9



Деятельность по операциям с
недвижимым имуществом



36,3

Сельское, лесное хозяйство, охота,
рыболовство и рыбоводство



26,9


Деятельность по операциям с
недвижимым имуществом





ФИНАНСОВЫЕ РЕЗУЛЬТАТЫ ДЕЯТЕЛЬНОСТИ ОРГАНИЗАЦИЙ

ЯНВАРЬ-МАРТ 2022 г., МЛН РУБЛЕЙ



Обеспечение электрической энергией, газом и паром; кондиционирование воздуха

2 292,7 млн руб.

(125,4%)

в % к январю-марту 2021 г.



Производство, передача и распределение электроэнергии

752,8

млн руб.

(103,6%)

в % к январю-марту 2021 г.

40,9

млн руб.

(81,9%)

в % к январю-марту 2021 г.



Производство, передача и распределение пара и горячей воды; кондиционирование воздуха

526,2

млн руб.

(66,4%)

в % к январю-марту 2021 г.

144,8

млн руб.

(146,5%)

в % к январю-марту 2021 г.



Производство и распределение газообразного топлива

1 199,4

млн руб.

(169,4%)

в % к январю-марту 2021 г.

■ ПРИБЫЛЬ

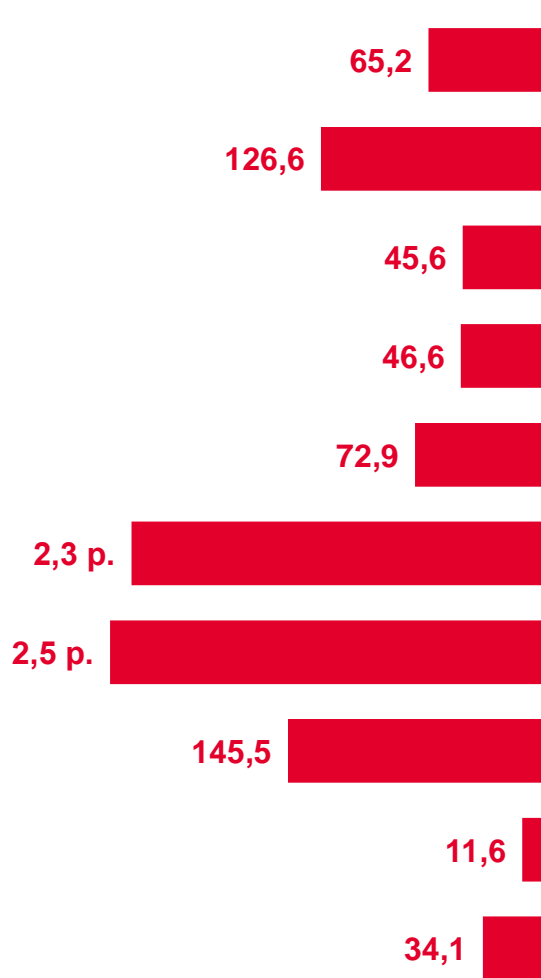
■ УБЫТОК



Изменение объемов прибыли и убытков

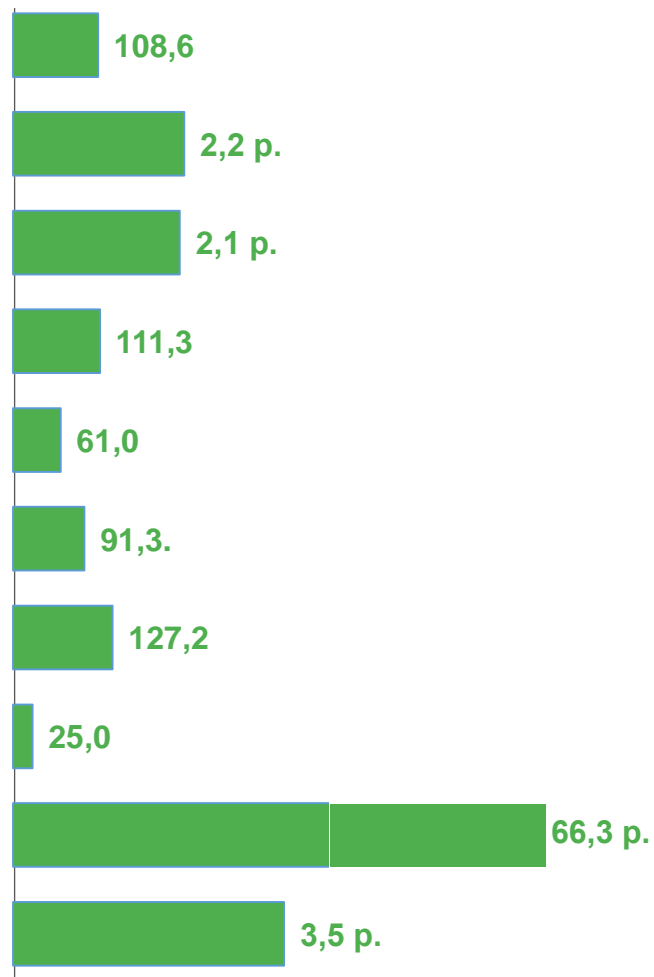
ЯНВАРЬ-МАРТ 2022 г. В % К ЯНВАРЮ-МАРТУ 2021 г.

УБЫТОК



| | |
|--|---------|
| Сельское, лесное хозяйство, охота, рыболовство и рыбоводство | 108,6 |
| Добыча полезных ископаемых | 2,2 р. |
| Обрабатывающие производства | 2,1 р. |
| Обеспечение электрической энергией, газом и паром; кондиционирование воздуха | 111,3 |
| Водоснабжение; водоотведение, организация сбора и утилизации отходов, деятельность по ликвидации загрязнений | 61,0 |
| Строительство | 91,3. |
| Торговля оптовая и розничная; ремонт автотранспортных средств и мотоциклов | 127,2 |
| Транспортировка и хранение | 25,0 |
| Деятельность по операциям с недвижимым имуществом | 66,3 р. |
| Деятельность профессиональная, научная и техническая | 3,5 р. |

ПРИБЫЛЬ





ДОЛЯ ПРИБЫЛЬНЫХ ОРГАНИЗАЦИЙ*

ЯНВАРЬ-МАРТ 2022 г., %

65,8% по области в целом



88,0%

Торговля оптовая и розничная; ремонт автотранспортных средств и мотоциклов



85,5%

Сельское, лесное хозяйство, охота, рыболовство и рыбоводство



69,5%

Обрабатывающие производства



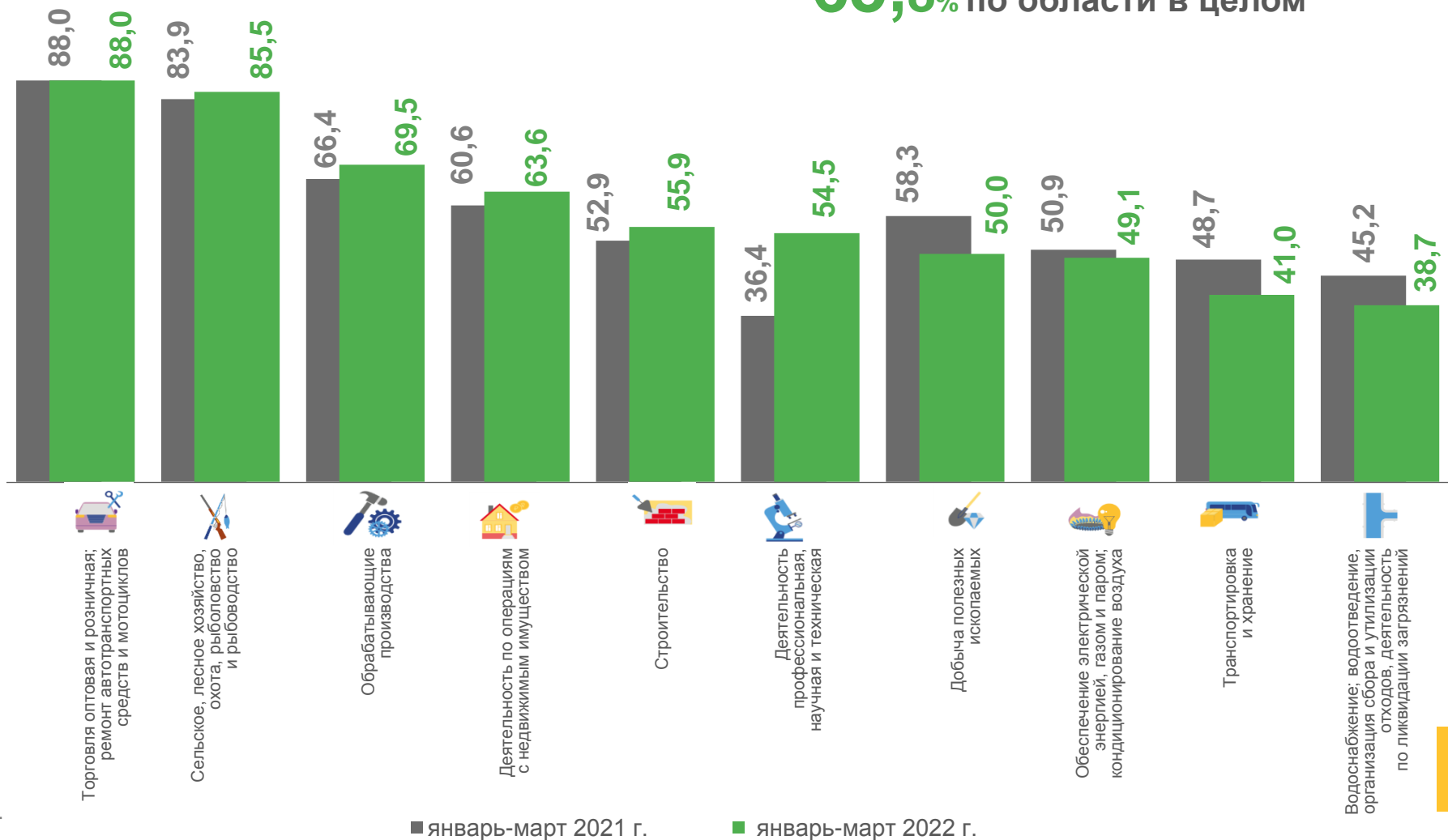
41,0%

Транспортировка и хранение



38,7%

Водоснабжение; водоотведение, организация сбора и утилизации отходов, деятельность по ликвидации загрязнений



■ январь-март 2021 г.

■ январь-март 2022 г.

* ПО СОПОСТАВИМОМУ КРУГУ ОРГАНИЗАЦИЙ.

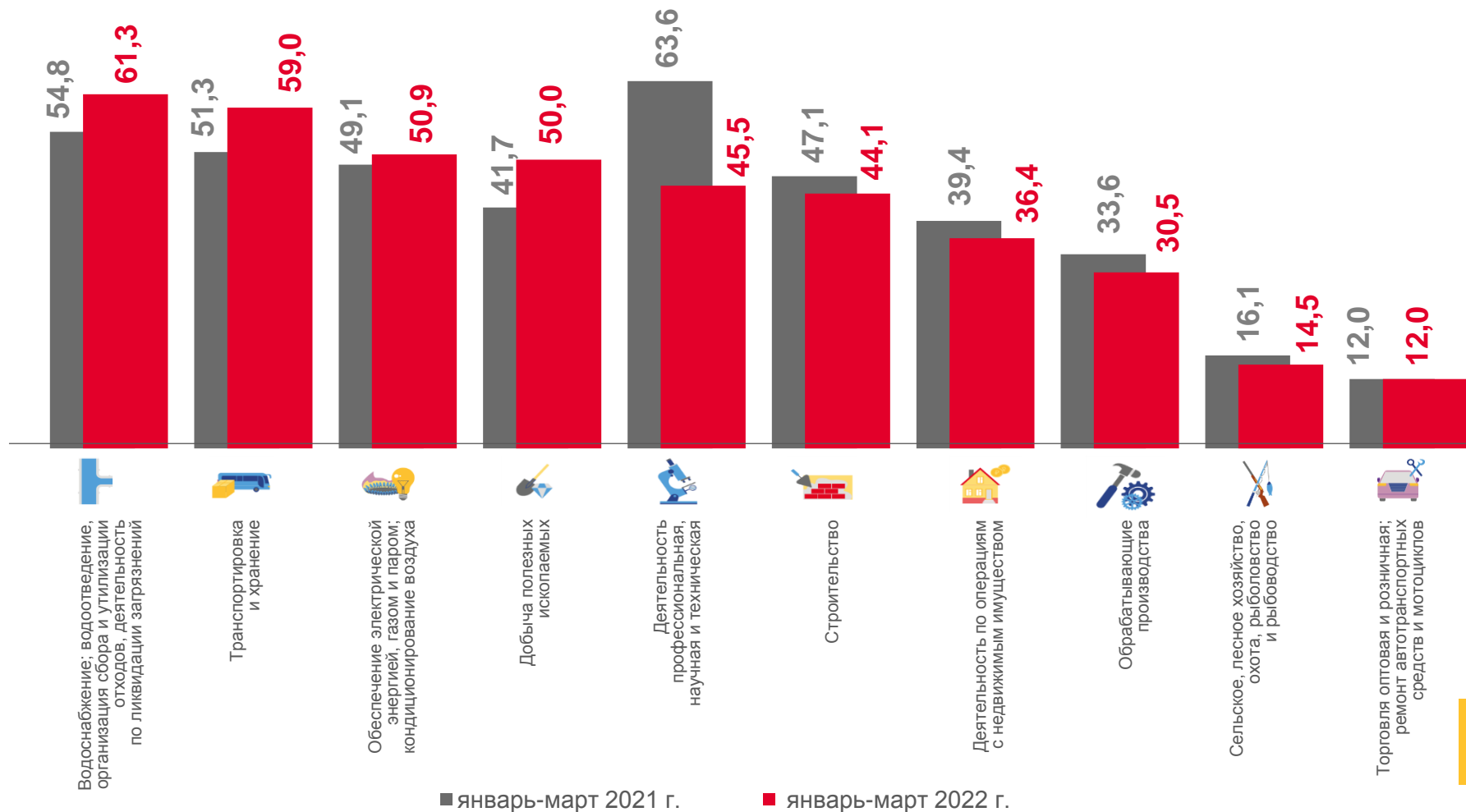




ДОЛЯ УБЫТОЧНЫХ ОРГАНИЗАЦИЙ*

ЯНВАРЬ-МАРТ 2022 г., %

34,2% по области в целом



* ПО СОПОСТАВИМОМУ КРУГУ ОРГАНИЗАЦИЙ.





Дебиторская задолженность

НА КОНЕЦ МАРТА 2022 г., МЛН РУБЛЕЙ

267 612,9 млн руб. по области в целом




170 699,5

Обрабатывающие производства



28 473,1

Торговля оптовая и розничная; ремонт автотранспортных средств и мотоциклов



25 876,6

Обеспечение электрической энергией, газом и паром; кондиционирование воздуха



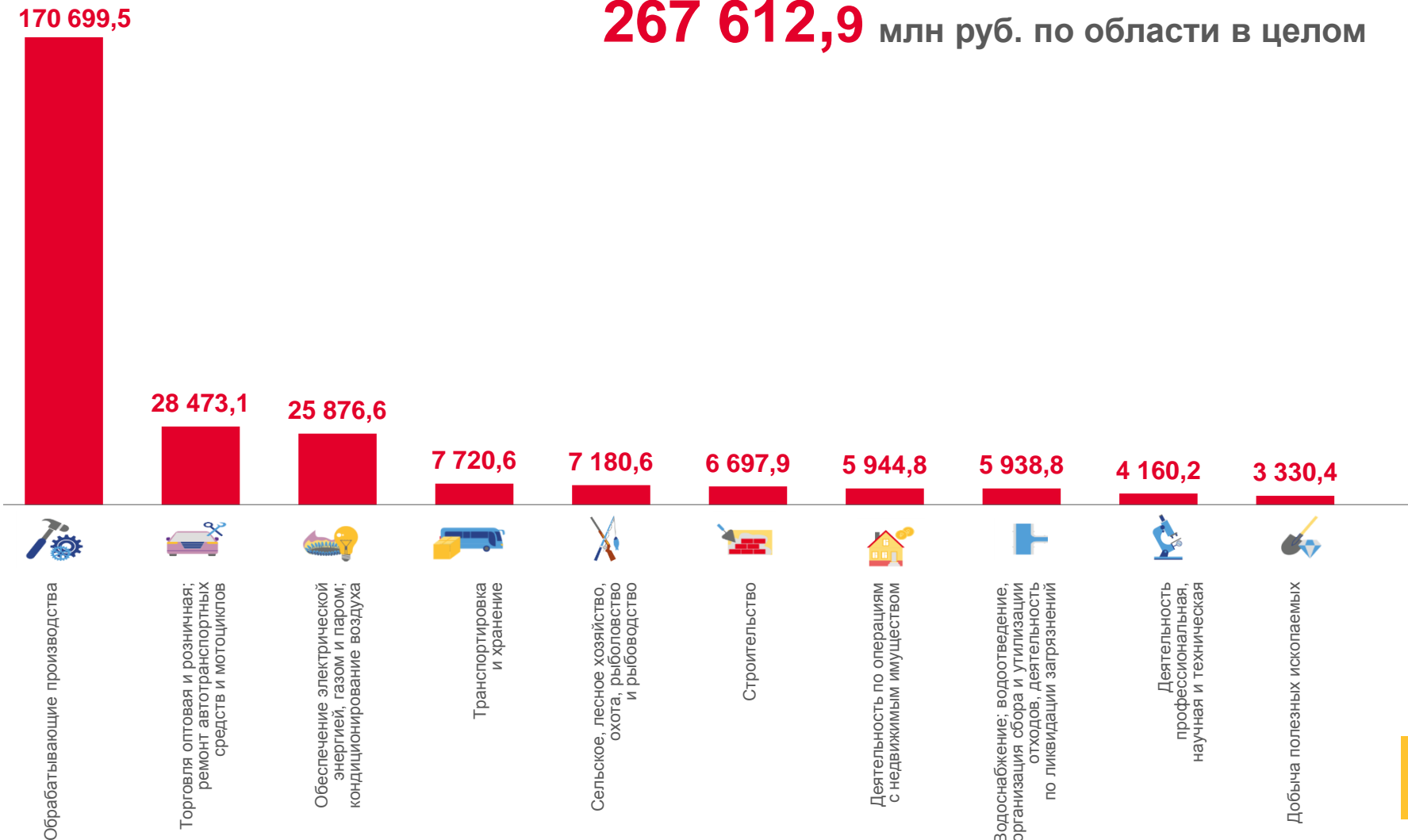
4 160,2

Деятельность профессиональная, научная и техническая



3 330,4

Добыча полезных ископаемых

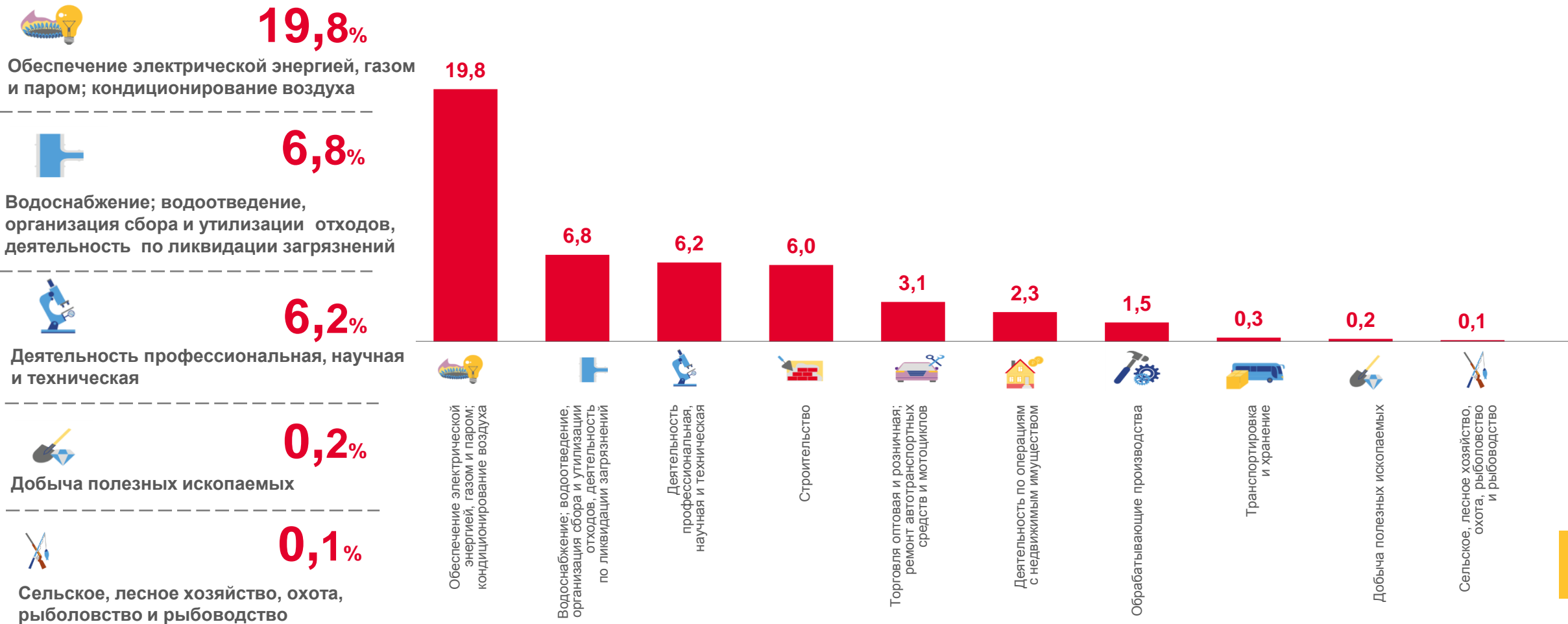




Доля просроченной дебиторской задолженности

НА КОНЕЦ МАРТА 2022 г., %

3,6% по области в целом





Кредиторская задолженность

НА КОНЕЦ МАРТА 2022 г., МЛН РУБЛЕЙ

331 505,7 млн руб. по области в целом

226 392,7




226 392,7

Обрабатывающие производства



34 020,6

Торговля оптовая и розничная;
ремонт автотранспортных средств
и мотоциклов



28 972,3

Обеспечение электрической энергией, газом
и паром; кондиционирование воздуха



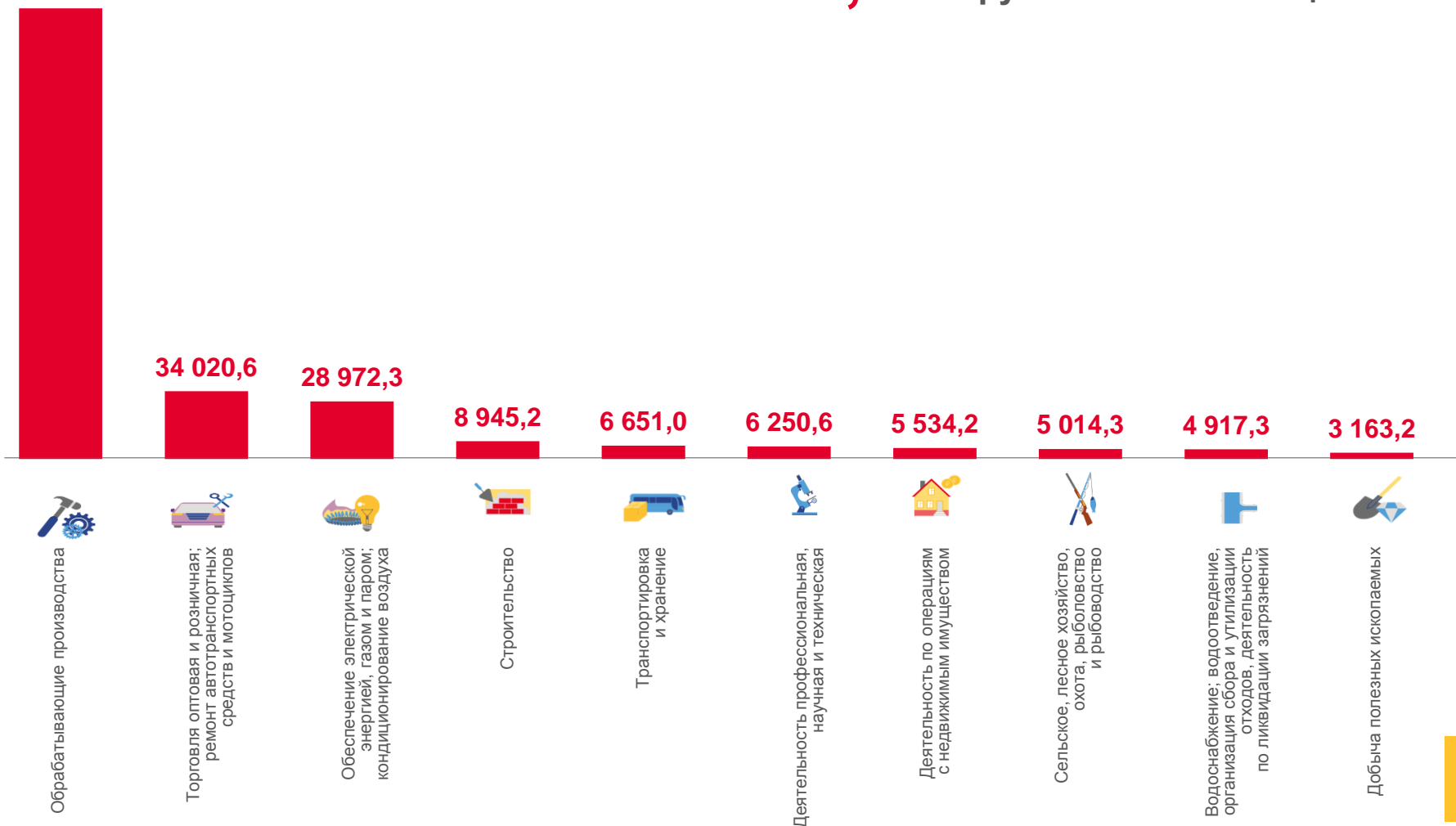
4 917,3

Водоснабжение; водоотведение,
организация сбора и утилизации отходов,
деятельность по ликвидации загрязнений



3 163,2

Добыча полезных ископаемых





Доля просроченной кредиторской задолженности

НА КОНЕЦ МАРТА 2022 г., %

2,7% по области в целом



15,2%

Деятельность профессиональная, научная и техническая



13,8%

Деятельность по операциям с недвижимым имуществом



5,6%

Водоснабжение; водоотведение, организация сбора и утилизации отходов, деятельность по ликвидации загрязнений



0,8%

Торговля оптовая и розничная; ремонт автотранспортных средств и мотоциклов



0,4%

Строительство

